






 StartseiteEinstellung suchen **Update und Sicherheit** Windows Update Übermittlungsoptimierung Windows-Sicherheit Sicherung Problembehandlung Wiederherstellung Aktivierung Mein Gerät suchen Für Entwickler Windows-Insider-Programm

Wiederherstellung

Diesen PC zurücksetzen

Wenn Ihr PC nicht einwandfrei läuft, könnte es hilfreich sein, ihn zurückzusetzen. Dabei können Sie auswählen, ob Sie persönliche Dateien beibehalten oder entfernen möchten, und Windows anschließend neu installieren.

[Los geht's](#)

Zur vorherigen Version von Windows 10 zurückkehren

Die Option ist nicht mehr verfügbar, weil Ihr PC vor mehr als 10 Tagen aktualisiert wurde.

[Los geht's](#)[Weitere Informationen](#)

Erweiterter Start

Starten Sie von einem Gerät oder Datenträger (beispielsweise von einem USB-Laufwerk oder einer DVD), ändern Sie die Starteinstellungen von Windows, oder stellen Sie Windows mithilfe eines Systemimage wieder her. Dadurch wird Ihr PC neu gestartet.

[Jetzt neu starten](#)



Weitere Wiederherstellungsoptionen

[Erfahren Sie, wie Sie mit einer Neuinstallation von Windows durchstarten.](#)

Haben Sie eine Frage?

[Erstellen eines Wiederherstellungslaufwerks](#)

[Suchen meines BitLocker-Wiederherstellungsschlüssels](#)

 [Hilfe anfordern](#) [Feedback senden](#)

Update und Sicherheit

Windows Update

Übermittlungsoptimierung

Windows-Sicherheit

Sicherung

Problembehandlung

Wiederherstellung

Aktivierung

Mein Gerät suchen

Für Entwickler

Windows-Insider-Programm

Wiederherstellung

Diesen PC zurücksetzen

Wenn Ihr PC nicht einwandfrei läuft, könnte es hilfreich sein, ihn zurückzusetzen. Dabei können Sie auswählen, ob Sie persönliche Dateien beibehalten oder entfernen möchten, und Windows anschließend neu installieren.

Haben Sie eine Frage?

[Erstellen eines Wiederherstellungslaufwerks](#)

[Suchen meines BitLocker-Wiederherstellungsschlüssels](#)

[Hilfe anfordern](#)

[Feedback senden](#)

Diesen PC zurücksetzen

Option auswählen

Eigene Dateien beibehalten

Entfernt Apps und Einstellungen, behält persönliche Dateien jedoch bei.

Alles entfernen

Entfernt alle persönlichen Dateien, Apps und Einstellungen.

Abbrechen

... eines Systemimage wieder neu. Dadurch wird Ihr PC neu gestartet.

Jetzt neu starten

Weitere Wiederherstellungsoptionen

[Erfahren Sie, wie Sie mit einer Neuinstallation von Windows durchstarten.](#)



- Alle
- Apps
- Dokumente
- Einstellungen
- Fotos
- Mehr ▾
- ...

Höchste Übereinstimmung



Systemsteuerung

App



Apps



System Configuration



Systeminformationen



Einstellungen



Diesen PC zurücksetzen



Überprüfen, ob Sie eine 32-Bit- oder 64-Bit-Version von Windows haben



PC-Infos



Systemsteuerung

App



Öffnen



Dateispeicherort öffnen



An "Start" anheften



An Taskleiste anheften



systemsteuerung



Einstellungen des Computers anpassen

Anzeige: **Kleine Symbole** ▾

- Anmeldeinformationsverwaltung
- Arbeitsordner
- Automatische Wiedergabe
- Benutzerkonten
- Bluetooth Devices
- CCX Diagnostic Utility
- Center für erleichterte Bedienung
- Dateiversionsverlauf
- Datum und Uhrzeit
- DivX Control Panel (32-Bit)
- E-Mail (32-Bit)
- Energieoptionen
- Explorer-Optionen
- Farbverwaltung
- Geräte und Drucker
- Geräte-Manager
- Indizierungsoptionen
- Internetoptionen
- Maus
- Netzwerk- und Freigabecenter
- Problembehandlung
- Programme und Features
- QuickTime (32-Bit)
- Realtek HD Audio-Manager
- Region
- RemoteApp- und Desktopverbindun...
- Schriftarten
- Sicherheit und Wartung
- Sichern und Wiederherstellen (Wind...
- Sound
- Speicherplätze
- Spracherkennung
- Standardprogramme
- Synchronisierungscenter
- System
- Taskleiste und Navigation
- Tastatur
- Telefon und Modem
- Verwaltung
- Wiederherstellung
- Windows Defender Firewall

Startseite der Systemsteuerung

Erweiterte Wiederherstellungstools

Wiederstellungslaufwerk erstellen

Erstellen Sie ein Wiederstellungslaufwerk zur Problembehandlung, wenn der PC nicht gestartet werden kann.

Systemwiederherstellung öffnen


Hiermit können Sie kürzlich vorgenommene Systemdateien wie Dokumente, Bilder und Musik zu ändern.

Systemwiederherstellung konfigurieren

Sie können Wiederherstellungseinstellungen ändern, erstellen oder löschen.

Falls Sie Probleme mit Ihrem PC haben, wechseln Sie zurückzusetzen.

Systemwiederherstellung



Systemdateien und -einstellungen wiederherstellen

Die Systemwiederherstellung trägt möglicherweise zur Problembhebung bei, wenn der Computer langsam wird oder nicht mehr reagiert.

Die Systemwiederherstellung hat keine Auswirkung auf Ihre Dokumente, Bilder oder persönlichen Daten. Zuvor installierte Programme und Treiber werden jedoch möglicherweise deinstalliert.

< Zurück Weiter > Abbrechen

Erweiterte Wiederherstellungstools

Wiederstellungslaufwerk erstellen

Erstellen Sie ein Wiederstellungslaufwerk zur Problembehandlung, wenn der PC nicht gestartet werden kann.

Systemwiederherstellung öffnen

Hiermit können Sie kürzlich vorgenommene Systemänderungen rückgängig machen. Dateien wie Dokumente, Bilder und Musik zu ä...

Systemwiederherstellung konfigurieren

Sie können Wiederherstellungseinstellungen ändern, neue Wiederherstellungspunkte erstellen oder löschen.

Falls Sie Probleme mit Ihrem PC haben, wechseln Sie zu [Systemwiederherstellung](#) zurückzusetzen.

Systemwiederherstellung

Wiederherstellung des Computerzustands zum angegebenen Zeitpunkt

Aktuelle Zeitzone: Mitteleuropäische Zeit

Datum und Uhrzeit	Beschreibung	Typ
17.03.2021 18:36:42	Windows Update	Windows Update
10.03.2021 19:01:15	Windows Update	Windows Update

Weitere Wiederherstellungspunkte anzeigen Nach betroffenen Programmen suchen

< Zurück Weiter > Abbrechen