




Phishing oder Fake Mails

**erkennen und richtig
handeln!**

Die 5 häufigsten Anzeichen von Phishingmails!

- 1. Es wird mit der Angst und Dringlichkeit gespielt**
- 2. Es wird nach Zugangsdaten (Passwörtern) und finanziellen Informationen gefragt**
- 3. Es wird eine ungewöhnliche Begrüßung gewählt**
- 4. Die Mail hat eine dubiose Adresse**
- 5. Der Inhalt ist mit Grammatik- und Rechtschreibfehlern gespickt**

 Antworten  Allen antworten  Weiterleiten



Di 17.05.2022 16:02

MediaMarkt Onlineshop <onlineshop@mediamarkt.de>


Bestätigung - Ihre Bestellung 152249623 wird bearbeitet

An harjes-syke@t-online.de



Media_Markt_OnlineA...

20 KB

 Das verknüpfte Bild kann nicht angezeigt werden. Möglicherweise wurde die Datei verschoben, umbenannt oder gelöscht. Stellen Sie sicher, dass die Verknüpfung auf die korrekte Datei und den korrekten Speicherort zeigt.

Sehr geehrter Herr Harjes,

vielen Dank für Ihre Bestellung und Ihr Vertrauen. Wir freuen uns, dass Sie etwas Passendes bei uns gefunden haben.

Mit Ihrer Auswahl haben Sie eine gute Entscheidung getroffen. Wir bereiten nun alles für den Versand Ihrer Ware vor, sodass Ihr Paket schon bald bei Ihnen ist. Sie erhalten die **Versandbestätigung** und Ihre **Rechnung**, sobald Ihre Bestellung unser Haus verlässt.

Beispiele für Mail Adressen:

RICHTIG:

onlineshop@mediamarkt.de

FALSCH:

onlineschopp@medikaufteinmarkt.bu

Wie kann man vorbeugen?

- 1. Emails nicht über den Browser abrufen
(Firefox, Google Chrome, Opera, Microsoft Edge,
Internet Explorer usw.)**
- 2. Email Programm nutzen: (Outlook, Thunderbird,
Email-Client, Windows Mail usw. benutzen!**
- 3. Browser Verlauf immer löschen!**