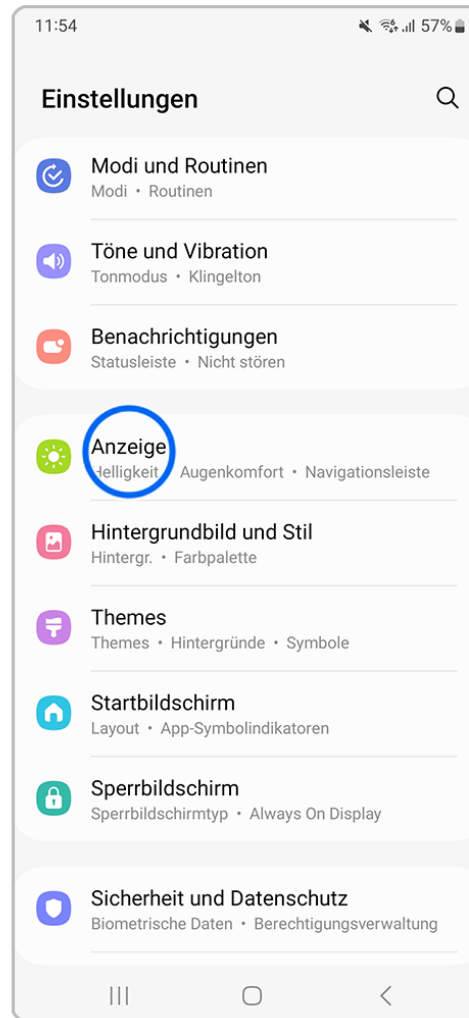


Samsung-Smartphones besser verstehen

Die
wichtigsten
Einstellungen
einfach
erklärt



Warum Einstellungen wichtig sind

- Bessere Lesbarkeit
- Mehr Sicherheit
- Längere Akkulaufzeit
- Weniger Probleme im Alltag
- Mehr Freude am Smartphone

Display und Schriftgröße

- Schrift größer einstellen
- Helligkeit anpassen
- Dunkelmodus nutzen
- Bildschirm-Timeout ändern
- **Pfad: Einstellungen → Anzeige**


Software Update durchführen


- Warum Updates so wichtig sind
- Sicherheit
- Fehlerbehebung
- Neue Funktionen
- **Pfad: Einstellungen → Updates**

Ton und Lautstärke

- Klingelton ändern
- Lautstärke erhöhen
- Vibration einstellen
- Unterschied zwischen Klingelton und Medienlautstärke
- **Pfad: Einstellungen**
→ **Töne und Vibration**

WLAN und mobiles Internet

- WLAN zuhause nutzen 
- Mobiles Internet unterwegs



- Datenvolumen beachten
- Vorsicht bei öffentlichen WLANs
- **Pfad: Einstellungen → Verbindungen**

Akku und Energiesparen

- Warum wird der Akku schnell leer?
- Energiesparmodus einschalten
- Helligkeit reduzieren
- Apps im Hintergrund schließen
- **Pfad: Einstellungen → Akku**

Sicherheit auf dem Smartphone

- PIN oder Passwort verwenden
- Fingerabdruck nutzen oder
- Gesichtserkennung
- Vorsicht bei Betrugsanrufen
- Keine unbekanntem Links anklicken
- **Pfad: Sicherheit und Datenschutz**

Notfallfunktionen

- Notfallkontakte einrichten
- SOS-Funktion aktivieren
- Standort senden
- Hilfreich in Notfällen
- **Pfad: Sicherheit → Notfall-SOS**

Apps besser verstehen

- Was ist eine App?
- Benachrichtigungen verwalten
- Unnötige Apps löschen
- Berechtigungen prüfen
- **Pfad: Einstellungen → Apps**

Häufige Fragen

- Kann ich etwas kaputt machen?
- Warum klingelt mein Handy nicht?
- Warum ist der Speicher voll?
- Brauche ich Updates?
- Was bedeuten die Symbole oben?

Vielen Dank!

**Noch mehr
Fragen?**